

# Relatório Analítico dos Investimentos

em março e 1º trimestre de 2026

Total para cálculo dos limites da Resolução: R\$ 22.961.166,31

Disponibilidades Financeiras: R\$ 338.398,99

PL Total: R\$ 23.299.565,30

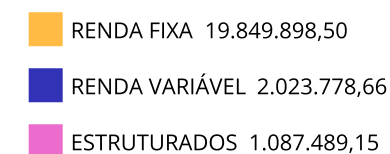
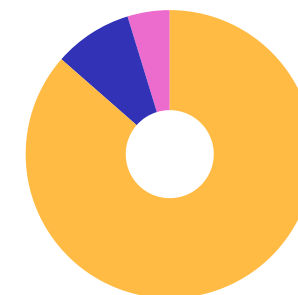
Fundo	Resgate Carência	Saldo	Particip. S/ PL	Cotistas	% PL Fundo % RPPS/Fundo	Lei
35.292.588/0001-89 BB ALOCAÇÃO ATIVA RETORNO TOTAL RESP LIMITADA FIF CIC RENDA FIXA PREVIDENCIÁRIO	D+3 Não há	1.042.334,95	4,54%	465	0,02%	7º I
03.543.447/0001-03 BB IMA-B 5 RESP LIMITADA FIF CIC RENDA FIXA PREVIDENCIÁRIO LP	D+1 Não há	1.307.424,50	5,69%	600	0,04%	7º I
07.442.078/0001-05 BB IMA-B TÍTULOS PÚBLICOS RESP LIMITADA FIF RENDA FIXA PREVIDENCIÁRIO	D+1 Não há	280.062,59	1,22%	402	0,01%	7º I
11.328.882/0001-35 BB IRF-M 1 TÍTULOS PÚBLICOS RESP LIMITADA FIF CIC RENDA FIXA PREVIDENCIÁRIO	D+0 Não há	1.013.920,67	4,42%	1.194	0,01%	7º I
39.255.739/0001-80 BB TÍTULOS PÚBLICOS VÉRTICE ESPECIAL 2026 RESP LIMITADA FIF RENDA FIXA PREVIDENC...	D+0 Não há	157.168,62	0,68%	151	0,01%	7º I
49.964.637/0001-97 BB TÍTULOS PÚBLICOS VÉRTICE ESPECIAL 2027 RESP LIMITADA FIF RENDA FIXA PREVIDENC...	D+0 Não há	139.952,50	0,61%	69	0,04%	7º I
50.803.936/0001-29 CAIXA AUTOMÁTICO POLIS FIC RENDA FIXA CURTO PRAZO	D+0 Não há	13.438,76	0,06%	12.178	0,00%	7º I
56.134.800/0001-50 CAIXA BRASIL ESPECIAL 2026 TÍTULOS PÚBLICOS RESP LIMITADA FIF RENDA FIXA	D+0 17/08/2026	159.281,12	0,69%	305	0,00%	7º I
56.208.863/0001-03 CAIXA BRASIL ESPECIAL 2027 TÍTULOS PÚBLICOS RESP LIMITADA FIF RENDA FIXA	D+0 17/05/2027	157.690,60	0,69%	100	0,02%	7º I
23.215.097/0001-55 CAIXA BRASIL GESTÃO ESTRATÉGICA RESP LIMITADA FIF CIC RENDA FIXA	D+0 Não há	806.249,26	3,51%	503	0,02%	7º I
14.386.926/0001-71 CAIXA BRASIL IDKA IPCA 2A TÍTULOS PÚBLICOS RESP LIMITADA FIF RENDA FIXA LP	D+0 Não há	1.116.057,11	4,86%	615	0,04%	7º I
45.163.710/0001-70 CAIXA BRASIL IDKA PRÉ 2A RESP LIMITADA FIF CIC RENDA FIXA LP	D+0 Não há	1.061.483,64	4,62%	40	0,64%	7º I

Fundo	Resgate Carência	Saldo	Particip. S/ PL	Cotistas	% PL Fundo % RPPS/Fundo	Lei
11.060.913/0001-10 CAIXA BRASIL IMA-B 5 TÍTULOS PÚBLICOS RESP LIMITADA FIF RENDA FIXA LP	D+0 Não há	687.397,03	2,99%	694	0,01%	7º I
10.740.670/0001-06 CAIXA BRASIL IRF-M 1 TÍTULOS PÚBLICOS RESP LIMITADA FIF RENDA FIXA	D+0 Não há	2.274.275,47	9,90%	1.141	0,02%	7º I
14.508.605/0001-00 CAIXA BRASIL IRF-M TÍTULOS PÚBLICOS RESP LIMITADA FIF RENDA FIXA LP	D+0 Não há	853.187,29	3,72%	340	0,05%	7º I
05.164.356/0001-84 CAIXA BRASIL TÍTULOS PÚBLICOS RESP LIMITADA FIF RENDA FIXA LP	D+0 Não há	2.529.809,54	11,02%	930	0,02%	7º I
11.087.118/0001-15 SICREDI INSTITUCIONAL IMA-B RESP LIMITADA FIF CIC RENDA FIXA LP	D+1 Não há	508.705,73	2,22%	254	0,11%	7º I
24.634.187/0001-43 SICREDI LIQUIDEZ EMPRESARIAL DI RESP LIMITADA FIF RENDA FIXA	D+0 Não há	135.704,96	0,59%	8.268	0,00%	7º I
13.077.415/0001-05 BB FLUXO RESP LIMITADA FIF CIC RENDA FIXA SIMPLES PREVIDENCIÁRIO	D+0 Não há	18.004,28	0,08%	788	0,00% 49,80%	7º V
07.861.554/0001-22 BB IMA-B RESP LIMITADA FIF RENDA FIXA PREVIDENCIÁRIO	D+1 Não há	1.344.944,70	5,86%	148	0,25% 59,60% 19 III § 2º	7º V
13.077.418/0001-49 BB PERFIL RESP LIMITADA FIF CIC RENDA FIXA REFERENCIADO DI PREVIDENCIÁRIO LP	D+0 Não há	2.075.957,25	9,04%	1.291	0,01% 52,10% 19 III § 2º	7º V
35.536.532/0001-22 CAIXA BRASIL ATIVA RESP LIMITADA FIF CIC RENDA FIXA LP	D+1 Não há	472.490,95	2,06%	84	0,10% 97,80% 19 III § 2º	7º V
03.737.206/0001-97 CAIXA BRASIL RESP LIMITADA FIF RENDA FIXA REFERENCIADO DI LP	D+0 Não há	1.694.356,98	7,38%	1.283	0,01% 70,20% 19 III § 2º	7º V
10.418.335/0001-88 BB GOVERNANÇA IS RESP LIMITADA FIF AÇÕES	D+4 Não há	111.648,00	0,49%	1.282	0,01% 50,10% 19 III § 2º	8º I
00.822.059/0001-65 BB IBOVESPA ATIVO FIC AÇÕES	D+4 Não há	95.161,60	0,41%	19.413	0,01% 43,80%	8º I

Fundo	Resgate Carência	Saldo	Particip. S/ PL	Cotistas	% PL Fundo % RPPS/Fundo	Lei
29.258.294/0001-38 BB VALOR RESP LIMITADA FIF CIC AÇÕES	D+33 Não há	610.390,13	2,66%	892	0,10% <b>68,00%</b> 19 III § 2º	8º I
30.068.224/0001-04 CAIXA AÇÕES MULTIGESTOR RESP LIMITADA FIF CIC AÇÕES	D+25 Não há	379.319,47	1,65%	618	0,12% <b>90,60%</b> 19 III § 2º	8º I
15.154.441/0001-15 CAIXA EXPERT VINCI VALOR DIVIDENDOS RPPS RESP LIMITADA FIF CIC AÇÕES	D+33 Não há	510.415,04	2,22%	130	0,04% <b>99,70%</b> 19 III § 2º	8º I
14.507.699/0001-95 CAIXA EXPERT VINCI VALOR RPPS RESP LIMITADA FIF CIC AÇÕES	D+23 Não há	72.233,38	0,31%	96	0,01% <b>99,30%</b> 19 III § 2º	8º I
08.046.355/0001-23 CAIXA IBOVESPA ATIVO RESP LIMITADA FIF AÇÕES	D+4 Não há	125.488,45	0,55%	1.392	0,32% 22,60%	8º I
22.632.237/0001-28 BB AÇÕES GLOBAIS RESP LIMITADA FIF CIC AÇÕES	D+5 Não há	119.122,59	0,52%	8.734	0,03% 35,70%	8º III
06.015.368/0001-00 BB JUROS E MOEDAS RESP LIMITADA FIF CIC MULTIMERCADO LP	D+1 du Não há	189.221,64	0,82%	82.414	0,00% 6,00%	10º I
08.070.841/0001-87 CAIXA ALOCAÇÃO MACRO RESP LIMITADA FIF CIC MULTIMERCADO LP	D+4 Não há	733.135,88	3,19%	2.582	0,08% 45,10%	10º I
03.737.188/0001-43 CAIXA RV 30 RESP LIMITADA FIF MULTIMERCADO LP	D+4 Não há	165.131,63	0,72%	3.402	0,05% <b>53,10%</b> 19 III § 2º	10º I

**Enquadramento e Política de Investimento (RENDA FIXA) - base (Março / 2026) - Resolução CMN nº 5.272, 18/12/2025**

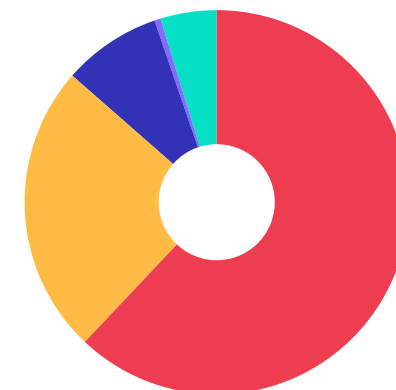
Artigos - Renda Fixa	Resolução	Carteira \$	Carteira	Estratégia PI - 2026			GAP Superior
				Inf	Alvo	Sup	
7º I - Fundo/Classe 100% Título Públicos ou ETF TP TN	100,00%	14.244.144,34	62,04%	0,00%	50,00%	100,00%	8.717.021,97
7º II - Títulos Públicos - Oferta Primária/Plataformas	100,00%	0,00	0,00%	0,00%	5,00%	100,00%	22.961.166,31
7º V - Fundo/Classe de Investimento em Renda Fixa/ETF sem Crédito Privado	0,00%	5.605.754,16	24,41%	0,00%	30,00%	32,00%	1.741.819,06
<b>Total Renda Fixa</b>	<b>100,00%</b>	<b>19.849.898,50</b>	<b>86,45%</b>	<b>0,00%</b>	<b>85,00%</b>	<b>232,00%</b>	



**Enquadramento e Política de Investimento (RENDA VARIÁVEL E EXTERIOR) - base (Março / 2026) - Resolução CMN nº 5.272, 18/12/2025**

Artigos - Renda Variável / Estruturado / Imobiliário	Resolução	Carteira \$	Carteira	Estratégia PI - 2026			GAP Superior
				Inf	Alvo	Sup	
8º I - Fundo/Classe de Investimento em Ações	0,00%	1.904.656,07	8,30%	0,00%	9,00%	11,00%	621.072,22
8º III - Fundo/Classe BDR - Ações e BDR - ETF	0,00%	119.122,59	0,52%	0,00%	1,00%	3,00%	569.712,40
10º I - Fundo/Classe de Investimento Multimercado	0,00%	1.087.489,15	4,74%	0,00%	5,00%	7,00%	519.792,49
<b>Total Renda Variável / Estruturado / Imobiliário</b>	<b>30,00%</b>	<b>3.111.267,81</b>	<b>13,55%</b>	<b>0,00%</b>	<b>15,00%</b>	<b>21,00%</b>	

Empréstimo Consignado	Resolução	Carteira \$	Carteira	Estratégia de Alocação PI - 2026			GAP Superior
				Inferior	Alvo	Superior	



Estratégia de Alocação para os Próximos 5 Anos

Artigos	Estratégia de Alocação - 2026		Limite Inferior (%)	Limite Superior (%)
	Carteira \$	Carteira %		
Artigo 7º, Inciso I	14.244.144,34	62,04	0,00	100,00
Artigo 7º, Inciso II	0,00	0,00	0,00	100,00
Artigo 7º, Inciso V	5.605.754,16	24,41	0,00	32,00
Artigo 8º, Inciso I	1.904.656,07	8,30	0,00	11,00
Artigo 8º, Inciso III	119.122,59	0,52	0,00	3,00
Artigo 10º, Inciso I	1.087.489,15	4,74	0,00	7,00

**Retorno dos investimentos e Benchmark's de ativos no mês de Março/2026 - RENDA FIXA**

	Mês	Ano	3M	6M	12M	24M	VaR Mês	Volatilidade 12M
<b>IPCA + 5,00% ao ano (Benchmark)</b>	1,31%	3,13%	3,17%	5,07%	9,35%	21,11%	-	-
BB TÍTULOS PÚBLICOS VÉRTICE ESPECIAL 2027 RESP LIMITADA FIF RENDA...	1,74%	4,13%	4,13%	7,43%	-	-	0,71%	-
BB TÍTULOS PÚBLICOS VÉRTICE ESPECIAL 2026 RESP LIMITADA FIF RENDA...	2,06%	4,47%	4,47%	7,37%	-	-	0,42%	-
CAIXA BRASIL ESPECIAL 2027 TÍTULOS PÚBLICOS RESP LIMITADA FIF REN...	1,74%	4,14%	4,14%	4,26%	6,35%	-	0,71%	4,27%
CAIXA BRASIL ESPECIAL 2026 TÍTULOS PÚBLICOS RESP LIMITADA FIF REN...	2,06%	1,42%	1,42%	4,24%	6,95%	-	0,42%	4,23%
<b>IDKA PRÉ 2 ANOS (Benchmark)</b>	-0,83%	2,05%	2,05%	5,71%	15,11%	19,28%	-	-
CAIXA BRASIL IDKA PRÉ 2A RESP LIMITADA FIF CIC RENDA FIXA LP	-0,88%	1,96%	1,96%	5,50%	14,76%	18,46%	3,12%	3,04%
<b>IDKA IPCA 2 Anos (Benchmark)</b>	1,39%	3,86%	3,86%	7,24%	12,85%	20,45%	-	-
CAIXA BRASIL IDKA IPCA 2A TÍTULOS PÚBLICOS RESP LIMITADA FIF REND...	1,46%	3,86%	3,86%	7,10%	12,37%	19,63%	1,60%	1,78%
<b>IRF-M 1 (Benchmark)</b>	1,02%	3,28%	3,28%	6,96%	14,71%	26,63%	-	-
CAIXA BRASIL IRF-M 1 TÍTULOS PÚBLICOS RESP LIMITADA FIF RENDA FIX...	0,98%	3,21%	3,21%	6,83%	14,46%	26,10%	0,32%	0,30%
BB IRF-M 1 TÍTULOS PÚBLICOS RESP LIMITADA FIF CIC RENDA FIXA PREV...	0,98%	3,20%	3,20%	6,79%	14,35%	25,84%	0,32%	0,30%
<b>IMA-B 5 (Benchmark)</b>	1,39%	3,87%	3,87%	7,06%	12,47%	20,63%	-	-
CAIXA BRASIL IMA-B 5 TÍTULOS PÚBLICOS RESP LIMITADA FIF RENDA FIX...	1,38%	3,80%	3,80%	6,95%	12,25%	20,12%	1,55%	1,79%
BB IMA-B 5 RESP LIMITADA FIF CIC RENDA FIXA PREVIDENCIÁRIO LP	1,37%	3,80%	3,80%	6,94%	12,29%	20,11%	1,54%	1,78%

**Retorno dos investimentos e Benchmark's de ativos no mês de Março/2026 - RENDA FIXA**

	Mês	Ano	3M	6M	12M	24M	VaR Mês	Volatilidade 12M
<b>IMA-B (Benchmark)</b>	0,17%	2,98%	2,98%	6,51%	12,66%	13,50%	-	-
BB IMA-B RESP LIMITADA FIF RENDA FIXA PREVIDENCIÁRIO	0,13%	2,89%	2,89%	6,31%	12,33%	12,83%	3,96%	4,38%
SICREDI INSTITUCIONAL IMA-B RESP LIMITADA FIF CIC RENDA FIXA LP	0,08%	2,85%	2,85%	6,36%	12,42%	12,84%	3,92%	4,45%
BB IMA-B TÍTULOS PÚBLICOS RESP LIMITADA FIF RENDA FIXA PREVIDENCI...	0,15%	2,92%	2,92%	6,37%	12,44%	13,00%	3,96%	4,38%

<b>IRF-M (Benchmark)</b>	-0,59%	2,36%	2,36%	5,82%	15,65%	21,23%	-	-
CAIXA BRASIL IRF-M TÍTULOS PÚBLICOS RESP LIMITADA FIF RENDA FIXA ...	-0,63%	2,26%	2,26%	5,65%	15,34%	20,59%	3,18%	3,19%

<b>CDI (Benchmark)</b>	1,21%	3,41%	3,41%	7,12%	14,79%	27,72%	-	-
BB PERFIL RESP LIMITADA FIF CIC RENDA FIXA REFERENCIADO DI PREVID...	1,19%	3,43%	3,43%	7,16%	14,84%	27,90%	0,02%	0,04%
BB FLUXO RESP LIMITADA FIF CIC RENDA FIXA SIMPLES PREVIDENCIÁRIO	1,14%	3,19%	3,19%	6,63%	13,68%	25,25%	0,01%	0,04%
SICREDI LIQUIDEZ EMPRESARIAL DI RESP LIMITADA FIF RENDA FIXA	1,27%	3,48%	3,48%	7,18%	14,81%	27,78%	0,01%	0,04%
CAIXA BRASIL TÍTULOS PÚBLICOS RESP LIMITADA FIF RENDA FIXA LP	1,16%	3,40%	3,40%	7,05%	14,63%	27,35%	0,11%	0,11%
CAIXA BRASIL RESP LIMITADA FIF RENDA FIXA REFERENCIADO DI LP	1,18%	3,39%	3,39%	7,09%	14,79%	27,92%	0,02%	0,04%
BB ALOCAÇÃO ATIVA RETORNO TOTAL RESP LIMITADA FIF CIC RENDA FIXA ...	1,28%	3,54%	3,54%	7,17%	14,49%	24,76%	0,38%	0,33%

<b>IPCA (Benchmark)</b>	0,88%	1,92%	1,92%	2,53%	4,14%	9,85%	-	-
CAIXA BRASIL ATIVA RESP LIMITADA FIF CIC RENDA FIXA LP	0,17%	2,51%	2,51%	6,04%	11,99%	20,79%	1,44%	1,73%
CAIXA BRASIL GESTÃO ESTRATÉGICA RESP LIMITADA FIF CIC RENDA FIXA	-0,57%	2,35%	2,35%	5,70%	13,21%	21,74%	2,95%	2,63%

Retorno dos investimentos e Benchmark's de ativos no mês de Março/2026 - RENDA FIXA

	Mês	Ano	3M	6M	12M	24M	VaR Mês	Volatilidade 12M
Não Informado (Benchmark)	-	-	-	-	-	-	-	-
CAIXA AUTOMÁTICO POLIS FIC RENDA FIXA CURTO PRAZO	0,99%	2,77%	2,77%	5,75%	11,48%	20,21%	0,00%	0,03%

**Retorno dos investimentos e Benchmark's de ativos no mês de Março/2026 - RENDA VARIÁVEL, ESTRUTURADOS E FUNDO IMOBILIÁRIO**

	Mês	Ano	3M	6M	12M	24M	VaR Mês	Volatilidade 12M
<b>CDI (Benchmark)</b>	1,21%	3,41%	3,41%	7,12%	14,79%	27,72%	-	-
CAIXA RV 30 RESP LIMITADA FIF MULTIMERCADO LP	0,13%	6,20%	6,20%	11,71%	21,08%	24,57%	4,48%	5,06%
CAIXA ALOCAÇÃO MACRO RESP LIMITADA FIF CIC MULTIMERCADO LP	0,63%	3,13%	3,13%	6,85%	14,62%	21,76%	1,67%	1,45%
BB JUROS E MOEDAS RESP LIMITADA FIF CIC MULTIMERCADO LP	3,31%	3,59%	3,59%	7,42%	12,44%	21,93%	2,14%	2,57%

<b>Ibovespa (Benchmark)</b>	-0,70%	16,35%	16,35%	28,19%	43,91%	46,33%	-	-
CAIXA AÇÕES MULTIGESTOR RESP LIMITADA FIF CIC AÇÕES	-3,57%	7,98%	7,98%	12,93%	30,77%	17,69%	13,78%	17,80%
CAIXA IBOVESPA ATIVO RESP LIMITADA FIF AÇÕES	-1,69%	12,80%	12,80%	22,87%	39,19%	37,10%	14,25%	16,70%
BB VALOR RESP LIMITADA FIF CIC AÇÕES	-0,53%	15,28%	15,28%	25,76%	39,65%	30,85%	11,90%	15,97%
BB GOVERNANÇA IS RESP LIMITADA FIF AÇÕES	-0,76%	16,12%	16,12%	27,47%	44,14%	45,79%	12,92%	16,83%
BB IBOVESPA ATIVO FIC AÇÕES	-0,74%	18,14%	18,14%	27,35%	45,10%	38,28%	13,74%	17,06%
CAIXA EXPERT VINCI VALOR RPPS RESP LIMITADA FIF CIC AÇÕES	-1,89%	14,47%	14,47%	22,54%	41,91%	37,44%	13,02%	17,36%

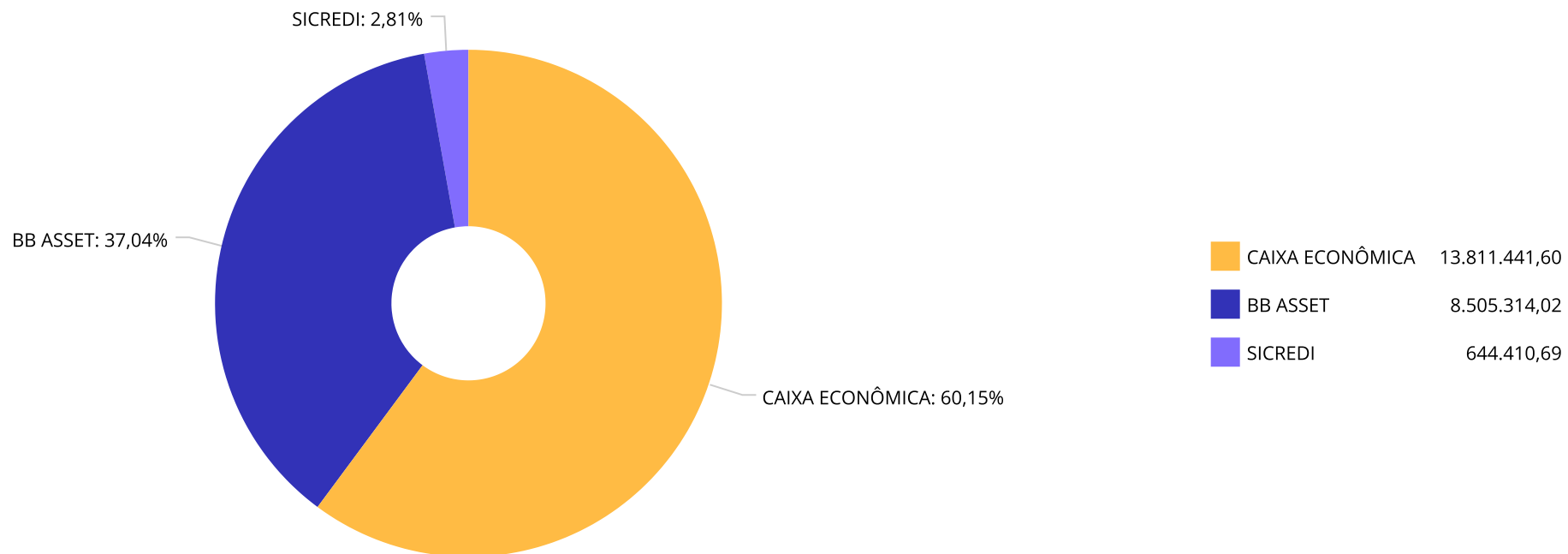
<b>IDIV (Benchmark)</b>	-0,23%	15,13%	15,13%	25,20%	40,93%	51,49%	-	-
CAIXA EXPERT VINCI VALOR DIVIDENDOS RPPS RESP LIMITADA FIF CIC AÇ...	-1,74%	12,77%	12,77%	20,21%	37,90%	42,52%	11,81%	15,73%

<b>MSCI USA Extended ESG Focus (Benchmark)</b>	-3,77%	-9,92%	-9,92%	-4,62%	5,53%	28,48%	-	-
BB AÇÕES GLOBAIS RESP LIMITADA FIF CIC AÇÕES	-3,92%	-11,86%	-11,86%	-7,08%	6,15%	20,85%	7,02%	16,81%

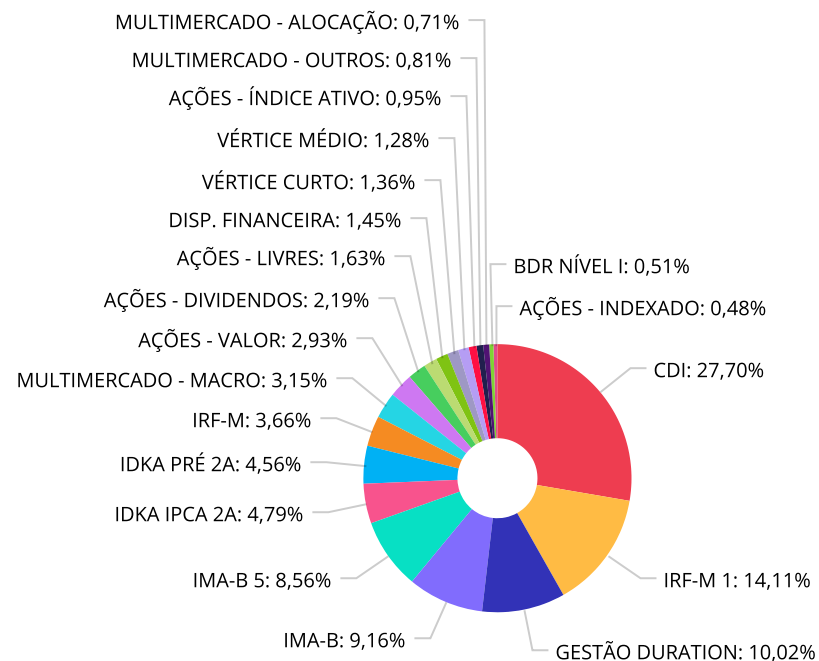
Retorno dos investimentos e Benchmark's de ativos no mês de Março/2026 - INVESTIMENTO NO EXTERIOR

	Mês	Ano	3M	6M	12M	24M	VaR Mês	Volatilidade 12M
MSCI USA Extended ESG Focus (Benchmark)	-3,77%	-9,92%	-9,92%	-4,62%	5,53%	28,48%	-	-
BB AÇÕES GLOBAIS RESP LIMITADA FIF CIC AÇÕES	-3,92%	-11,85%	-11,85%	-7,08%	6,15%	20,85%	7,02%	16,808%

Distribuição dos ativos por Administradores - base (Março / 2026)



**Distribuição dos ativos por Sub-Segmentos - base (Março / 2026)**

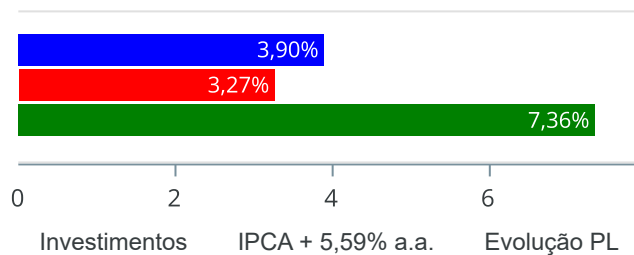


■ CDI	6.453.833,01	■ IRF-M 1	3.288.196,14	■ GESTÃO DURATION	2.334.513,92	■ IMA-B	2.133.713,02
■ IMA-B 5	1.994.821,53	■ IDKA IPCA 2A	1.116.057,11	■ IDKA PRÉ 2A	1.061.483,64	■ IRF-M	853.187,29
■ MULTIMERCADO - MACRO	733.135,88	■ AÇÕES - VALOR	682.623,51	■ AÇÕES - DIVIDENDOS	510.415,04	■ AÇÕES - LIVRES	379.319,47
■ DISP. FINANCEIRA	338.398,99	■ VÉRTICE CURTO	316.449,74	■ VÉRTICE MÉDIO	297.643,10	■ AÇÕES - ÍNDICE ATIVO	220.650,05
■ MULTIMERCADO - OUTROS	189.221,64	■ MULTIMERCADO - ALOCAÇÃO	165.131,63	■ BDR NÍVEL I	119.122,59	■ AÇÕES - INDEXADO	111.648,00

**Retorno e Meta de Rentabilidade acumulados no ano de 2026**

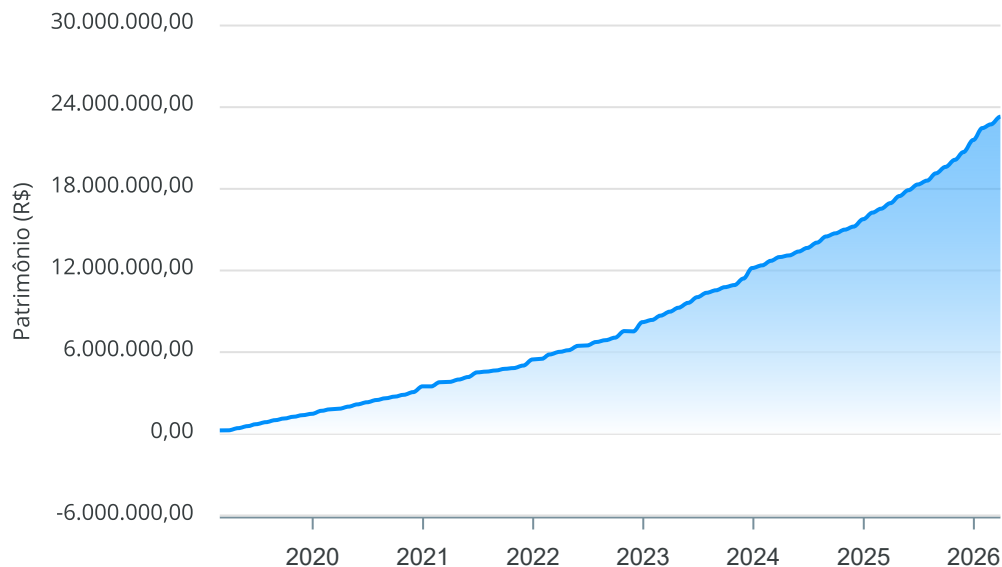
Mês	Saldo Anterior	Aplicações	Resgates	Saldo no Mês	Retorno	Retorno Acum	Retorno Mês	Retorno Acum	Meta Mês	Meta Acum	Gap Acum	VaR
Janeiro	21.387.028,28	351.490,66	0,00	22.175.279,47	436.760,53	436.760,53	2,01%	2,01%	0,79%	0,79%	255,68%	1,17%
Fevereiro	22.175.279,47	282.963,98	172.148,31	22.568.166,33	282.071,19	718.831,72	1,27%	3,30%	1,09%	1,89%	174,95%	1,13%
Março	22.568.166,33	264.325,79	4.143,63	22.961.166,31	132.817,82	851.649,54	0,58%	3,90%	1,36%	3,27%	119,22%	2,25%

Investimentos x Meta de Rentabilidade x PL



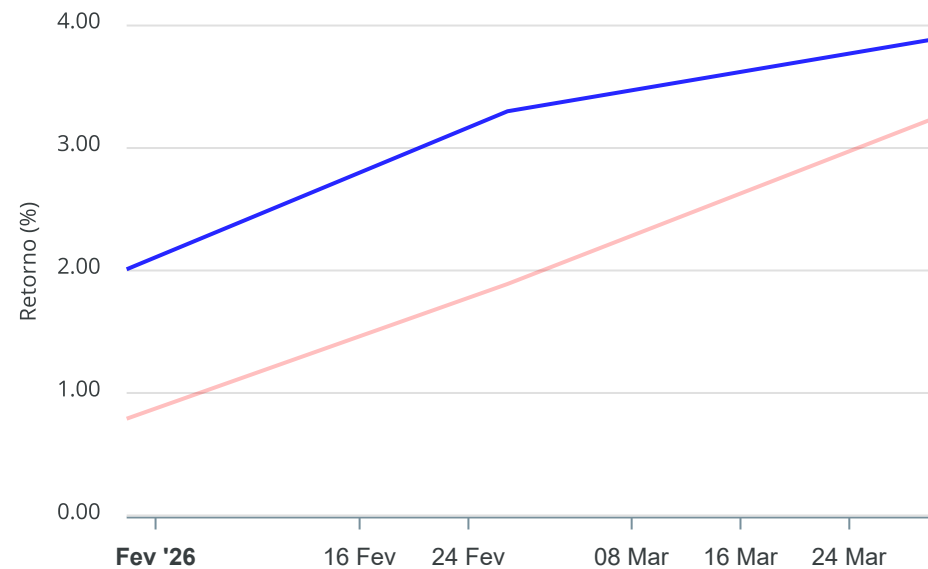
**Gráficos ilustrativos de Evolução Patrimonial e indicadores**

Evolução do Patrimônio



Comparativo

**ANO** 36M



- Investimentos      Meta de Rentabilidade     CDI     IMA-B
- IMA-B 5     IMA-B 5+     IMA Geral     IRF-M     IRF-M 1
- IRF-M 1+     Ibovespa     IBX     SMLL     IDIV

Retorno dos Investimentos após as movimentações (aplicações e resgates) no mês de Março/2026

**FUNDOS DE RENDA FIXA**

Ativos Renda Fixa	Saldo Anterior	Aplicações	Resgates	Saldo Atual	Retorno (R\$)	Retorno (%)	(%) Instit	Var - Mês
BB TÍTULOS PÚBLICOS VÉRTICE ESPECIAL 2026 RESP LIM...	154.002,82	0,00	0,00	157.168,62	3.165,80	2,06%	2,06%	0,42%
CAIXA BRASIL ESPECIAL 2026 TÍTULOS PÚBLICOS RESP L...	156.074,08	0,00	0,00	159.281,12	3.207,04	2,05%	2,05%	0,42%
CAIXA BRASIL ESPECIAL 2027 TÍTULOS PÚBLICOS RESP L...	154.996,50	0,00	0,00	157.690,60	2.694,10	1,74%	1,74%	0,71%
BB TÍTULOS PÚBLICOS VÉRTICE ESPECIAL 2027 RESP LIM...	137.562,50	0,00	0,00	139.952,50	2.390,00	1,74%	1,74%	0,71%
CAIXA BRASIL IDKA IPCA 2A TÍTULOS PÚBLICOS RESP LI...	1.003.907,22	96.187,58	0,00	1.116.057,11	15.962,31	1,45%	1,46%	1,60%
CAIXA BRASIL IMA-B 5 TÍTULOS PÚBLICOS RESP LIMITAD...	678.045,71	0,00	0,00	687.397,03	9.351,32	1,38%	1,38%	1,55%
BB IMA-B 5 RESP LIMITADA FIF CIC RENDA FIXA PREVID...	1.289.733,25	0,00	0,00	1.307.424,50	17.691,25	1,37%	1,37%	1,54%
BB ALOCAÇÃO ATIVA RETORNO TOTAL RESP LIMITADA FIF ...	1.029.208,75	0,00	0,00	1.042.334,95	13.126,20	1,28%	1,28%	0,38%
SICREDI LIQUIDEZ EMPRESARIAL DI RESP LIMITADA FIF ...	134.002,94	0,00	0,00	135.704,96	1.702,02	1,27%	1,27%	0,01%
BB PERFIL RESP LIMITADA FIF CIC RENDA FIXA REFEREN...	2.051.574,89	0,00	0,00	2.075.957,25	24.382,36	1,19%	1,19%	0,02%
CAIXA BRASIL RESP LIMITADA FIF RENDA FIXA REFERENC...	1.674.608,16	0,00	0,00	1.694.356,98	19.748,82	1,18%	1,18%	0,02%
CAIXA BRASIL TÍTULOS PÚBLICOS RESP LIMITADA FIF RE...	2.500.880,53	0,00	0,00	2.529.809,54	28.929,01	1,16%	1,16%	0,11%
BB FLUXO RESP LIMITADA FIF CIC RENDA FIXA SIMPLES ...	21.925,47	0,00	4.143,63	18.004,28	222,44	1,01%	1,14%	0,01%
BB IRF-M 1 TÍTULOS PÚBLICOS RESP LIMITADA FIF CIC ...	1.004.067,67	0,00	0,00	1.013.920,67	9.853,00	0,98%	0,98%	0,32%
CAIXA BRASIL IRF-M 1 TÍTULOS PÚBLICOS RESP LIMITAD...	2.252.292,82	0,00	0,00	2.274.275,47	21.982,65	0,98%	0,98%	0,32%
CAIXA AUTOMÁTICO POLIS FIC RENDA FIXA CURTO PRAZO	12.515,98	799,39	0,00	13.438,76	123,39	0,93%	0,99%	0,00%
CAIXA BRASIL ATIVA RESP LIMITADA FIF CIC RENDA FIX...	471.688,90	0,00	0,00	472.490,95	802,05	0,17%	0,17%	1,44%
BB IMA-B TÍTULOS PÚBLICOS RESP LIMITADA FIF RENDA ...	279.657,39	0,00	0,00	280.062,59	405,20	0,14%	0,14%	3,96%
BB IMA-B RESP LIMITADA FIF RENDA FIXA PREVIDENCIÁR...	1.176.065,34	167.338,82	0,00	1.344.944,70	1.540,54	0,11%	0,13%	3,96%
SICREDI INSTITUCIONAL IMA-B RESP LIMITADA FIF CIC ...	508.286,54	0,00	0,00	508.705,73	419,19	0,08%	0,08%	3,92%

Retorno dos Investimentos após as movimentações (aplicações e resgates) no mês de Março/2026

FUNDOS DE RENDA FIXA

Ativos Renda Fixa	Saldo Anterior	Aplicações	Resgates	Saldo Atual	Retorno (R\$)	Retorno (%)	(%) Instit	Var - Mês
CAIXA BRASIL GESTÃO ESTRATÉGICA RESP LIMITADA FIF ...	810.864,43	0,00	0,00	806.249,26	-4.615,17	-0,57%	-0,57%	2,95%
CAIXA BRASIL IRF-M TÍTULOS PÚBLICOS RESP LIMITADA ...	858.615,94	0,00	0,00	853.187,29	-5.428,65	-0,63%	-0,63%	3,18%
CAIXA BRASIL IDKA PRÉ 2A RESP LIMITADA FIF CIC REN...	1.070.899,24	0,00	0,00	1.061.483,64	-9.415,60	-0,88%	-0,88%	3,12%
<b>Total Renda Fixa</b>	<b>19.431.477,07</b>	<b>264.325,79</b>	<b>4.143,63</b>	<b>19.849.898,50</b>	<b>158.239,27</b>	<b>0,80%</b>		<b>1,24%</b>

Retorno dos Investimentos após as movimentações (aplicações e resgates) no mês de Março/2026

FUNDOS DE RENDA VARIÁVEL, ESTRUTUADOS E FUNDO IMOBILIÁRIO

Ativos Renda Variável	Saldo Anterior	Aplicações	Resgates	Saldo Atual	Retorno (R\$)	Retorno (%)	(%) Instit	Var - Mês
BB JUROS E MOEDAS RESP LIMITADA FIF CIC MULTIMERCA...	183.157,39	0,00	0,00	189.221,64	6.064,25	3,31%	3,31%	2,14%
CAIXA ALOCAÇÃO MACRO RESP LIMITADA FIF CIC MULTIME...	728.542,63	0,00	0,00	733.135,88	4.593,25	0,63%	0,63%	1,67%
CAIXA RV 30 RESP LIMITADA FIF MULTIMERCADO LP	164.922,90	0,00	0,00	165.131,63	208,73	0,13%	0,13%	4,48%
BB VALOR RESP LIMITADA FIF CIC AÇÕES	613.663,93	0,00	0,00	610.390,13	-3.273,80	-0,53%	-0,53%	11,90%
BB IBOVESPA ATIVO FIC AÇÕES	95.868,09	0,00	0,00	95.161,60	-706,49	-0,74%	-0,74%	13,74%
BB GOVERNANÇA IS RESP LIMITADA FIF AÇÕES	112.498,20	0,00	0,00	111.648,00	-850,20	-0,76%	-0,76%	12,92%
CAIXA IBOVESPA ATIVO RESP LIMITADA FIF AÇÕES	127.644,75	0,00	0,00	125.488,45	-2.156,30	-1,69%	-1,69%	14,25%
CAIXA EXPERT VINCI VALOR DIVIDENDOS RPPS RESP LIMI...	519.425,88	0,00	0,00	510.415,04	-9.010,84	-1,73%	-1,73%	11,81%
CAIXA EXPERT VINCI VALOR RPPS RESP LIMITADA FIF CI...	73.627,77	0,00	0,00	72.233,38	-1.394,39	-1,89%	-1,89%	13,02%
CAIXA AÇÕES MULTIGESTOR RESP LIMITADA FIF CIC AÇÃOE...	393.351,65	0,00	0,00	379.319,47	-14.032,18	-3,57%	-3,57%	13,78%
BB AÇÕES GLOBAIS RESP LIMITADA FIF CIC AÇÕES	123.986,07	0,00	0,00	119.122,59	-4.863,48	-3,92%	-3,92%	7,02%
<b>Total Renda Variável</b>	<b>3.136.689,26</b>	<b>0,00</b>	<b>0,00</b>	<b>3.111.267,81</b>	<b>-25.421,45</b>	<b>-0,81%</b>		<b>8,74%</b>

Retorno dos Investimentos após as movimentações (aplicações e resgates) no 1º Trimestre/2026

FUNDOS DE RENDA FIXA

Ativos Renda Fixa	Saldo Anterior	Aplicações	Resgates	Saldo Atual	Retorno (R\$)	Retorno (%)	(%) Instit
CAIXA BRASIL TÍTULOS PÚBLICOS RESP LIMITADA FIF RE...	2.446.749,11	0,00	0,00	2.529.809,54	83.060,43	3,39%	3,39%
CAIXA BRASIL IRF-M 1 TÍTULOS PÚBLICOS RESP LIMITAD...	2.084.341,64	121.036,10	0,00	2.274.275,47	68.897,73	3,12%	3,21%
BB PERFIL RESP LIMITADA FIF CIC RENDA FIXA REFEREN...	2.007.078,36	0,00	0,00	2.075.957,25	68.878,89	3,43%	3,43%
CAIXA BRASIL RESP LIMITADA FIF RENDA FIXA REFERENC...	1.638.771,59	0,00	0,00	1.694.356,98	55.585,39	3,39%	3,39%
BB IMA-B 5 RESP LIMITADA FIF CIC RENDA FIXA PREVID...	1.259.554,13	0,00	0,00	1.307.424,50	47.870,37	3,80%	3,80%
CAIXA BRASIL IDKA IPCA 2A TÍTULOS PÚBLICOS RESP LI...	805.333,31	272.852,09	0,00	1.116.057,11	37.871,71	3,51%	3,86%
BB ALOCAÇÃO ATIVA RETORNO TOTAL RESP LIMITADA FIF ...	1.006.698,54	0,00	0,00	1.042.334,95	35.636,41	3,54%	3,54%
BB IMA-B RESP LIMITADA FIF RENDA FIXA PREVIDENCIÁR...	984.516,05	328.562,46	0,00	1.344.944,70	31.866,19	2,43%	2,89%
BB IRF-M 1 TÍTULOS PÚBLICOS RESP LIMITADA FIF CIC ...	982.502,85	0,00	0,00	1.013.920,67	31.417,82	3,20%	3,20%
CAIXA BRASIL IMA-B 5 TÍTULOS PÚBLICOS RESP LIMITAD...	662.207,92	0,00	0,00	687.397,03	25.189,11	3,80%	3,80%
CAIXA BRASIL IDKA PRÉ 2A RESP LIMITADA FIF CIC REN...	1.041.040,51	0,00	0,00	1.061.483,64	20.443,13	1,96%	1,96%
CAIXA BRASIL IRF-M TÍTULOS PÚBLICOS RESP LIMITADA ...	834.332,07	0,00	0,00	853.187,29	18.855,22	2,26%	2,26%
CAIXA BRASIL GESTÃO ESTRATÉGICA RESP LIMITADA FIF ...	787.735,25	0,00	0,00	806.249,26	18.514,01	2,35%	2,35%
SICREDI INSTITUCIONAL IMA-B RESP LIMITADA FIF CIC ...	494.588,96	0,00	0,00	508.705,73	14.116,77	2,85%	2,85%
CAIXA BRASIL ATIVA RESP LIMITADA FIF CIC RENDA FIX...	460.906,86	0,00	0,00	472.490,95	11.584,09	2,51%	2,51%
BB IMA-B TÍTULOS PÚBLICOS RESP LIMITADA FIF RENDA ...	272.121,93	0,00	0,00	280.062,59	7.940,66	2,92%	2,92%
CAIXA BRASIL ESPECIAL 2026 TÍTULOS PÚBLICOS RESP L...	157.044,23	0,00	4.665,66	159.281,12	6.902,55	4,40%	1,42%
BB TÍTULOS PÚBLICOS VÉRTICE ESPECIAL 2026 RESP LIM...	154.931,20	0,00	4.575,45	157.168,62	6.812,87	4,40%	4,47%
CAIXA BRASIL ESPECIAL 2027 TÍTULOS PÚBLICOS RESP L...	151.426,80	0,00	0,00	157.690,60	6.263,80	4,14%	4,14%
BB TÍTULOS PÚBLICOS VÉRTICE ESPECIAL 2027 RESP LIM...	134.396,69	0,00	0,00	139.952,50	5.555,81	4,13%	4,13%

Retorno dos Investimentos após as movimentações (aplicações e resgates) no 1º Trimestre/2026

FUNDOS DE RENDA FIXA

Ativos Renda Fixa	Saldo Anterior	Aplicações	Resgates	Saldo Atual	Retorno (R\$)	Retorno (%)	(%) Instit
SICREDI LIQUIDEZ EMPRESARIAL DI RESP LIMITADA FIF ...	131.138,22	0,00	0,00	135.704,96	4.566,74	3,48%	3,48%
BB FLUXO RESP LIMITADA FIF CIC RENDA FIXA SIMPLES ...	10.019,14	174.161,70	167.050,83	18.004,28	874,27	0,47%	3,19%
CAIXA AUTOMÁTICO POLIS FIC RENDA FIXA CURTO PRAZO	10.948,61	2.168,08	0,00	13.438,76	322,07	2,46%	2,77%
<b>Total Renda Fixa</b>	<b>18.518.383,97</b>	<b>898.780,43</b>	<b>176.291,94</b>	<b>19.849.898,50</b>	<b>609.026,04</b>	<b>3,17%</b>	

Retorno dos Investimentos após as movimentações (aplicações e resgates) no 1º Trimestre/2026

FUNDOS DE RENDA VARIÁVEL, ESTRUTUADOS E FUNDO IMOBILIÁRIO

Ativos Renda Variável	Saldo Anterior	Aplicações	Resgates	Saldo Atual	Retorno (R\$)	Retorno (%)	(%) Instit
BB VALOR RESP LIMITADA FIF CIC AÇÕES	529.486,14	0,00	0,00	610.390,13	80.903,99	15,28%	15,28%
CAIXA EXPERT VINCI VALOR DIVIDENDOS RPPS RESP LIMI...	452.628,99	0,00	0,00	510.415,04	57.786,05	12,77%	12,77%
CAIXA AÇÕES MULTIGESTOR RESP LIMITADA FIF CIC AÇÃOE...	351.286,78	0,00	0,00	379.319,47	28.032,69	7,98%	7,98%
CAIXA ALOCAÇÃO MACRO RESP LIMITADA FIF CIC MULTIME...	710.886,42	0,00	0,00	733.135,88	22.249,46	3,13%	3,13%
BB GOVERNANÇA IS RESP LIMITADA FIF AÇÕES	96.146,43	0,00	0,00	111.648,00	15.501,57	16,12%	16,12%
BB IBOVESPA ATIVO FIC AÇÕES	80.549,57	0,00	0,00	95.161,60	14.612,03	18,14%	18,14%
CAIXA IBOVESPA ATIVO RESP LIMITADA FIF AÇÕES	111.252,57	0,00	0,00	125.488,45	14.235,88	12,80%	12,80%
CAIXA RV 30 RESP LIMITADA FIF MULTIMERCADO LP	155.492,78	0,00	0,00	165.131,63	9.638,85	6,20%	6,20%
CAIXA EXPERT VINCI VALOR RPPS RESP LIMITADA FIF CI...	63.101,62	0,00	0,00	72.233,38	9.131,76	14,47%	14,47%
BB JUROS E MOEDAS RESP LIMITADA FIF CIC MULTIMERCA...	182.669,69	0,00	0,00	189.221,64	6.551,95	3,59%	3,59%
BB AÇÕES GLOBAIS RESP LIMITADA FIF CIC AÇÕES	135.143,32	0,00	0,00	119.122,59	-16.020,73	-11,85%	-11,85%
<b>Total Renda Variável</b>	<b>2.868.644,31</b>	<b>0,00</b>	<b>0,00</b>	<b>3.111.267,81</b>	<b>242.623,50</b>	<b>8,46%</b>	

## Disclaimer

Este documento (caracterizado como relatório, parecer ou análise) foi preparado para uso exclusivo do destinatário, não podendo ser reproduzido ou distribuído por este a qualquer pessoa sem expressa autorização da CRÉDITO & MERCADO. As informações aqui contidas, tem por somente, o objetivo de prover informações e não representa, em nenhuma hipótese, uma oferta de compra e venda ou solicitação de compra e venda de qualquer valor mobiliário ou instrumento financeiro. Trata-se apenas uma OPINIÃO que reflete o momento da análise e são consubstanciadas em informações coletadas em fontes públicas e que julgamos confiáveis.

A utilização destas informações em suas tomadas de decisão e consequentes perdas e ganhos não nos torna responsáveis diretos. As informações deste documento estão em consonância com as informações sobre o(s) produto(s) mencionado(s), entretanto não substituem seus materiais oficiais, como regulamentos, prospectos de divulgação e outros exigidos legalmente.

As informações aqui contidas não representam garantia de exatidão das informações prestadas ou julgamento sobre a qualidade delas, e não devem ser consideradas como tais. É recomendada a leitura cuidadosa destes materiais, com especial atenção para as cláusulas relativas aos objetivos, aos riscos e à política de investimento do(s) produto(s).

Todas as informações podem ser obtidas com os responsáveis pela distribuição, administração, gestão ou no próprio site da CVM (Comissão de Valores Mobiliários) através do link: <https://www.gov.br/cvm/pt-br>.

Sua elaboração buscou atender os objetivos do cliente, considerando a sua situação financeira e seu perfil de investidor. A rentabilidade obtida no passado não representa garantia de rentabilidade futura e os produtos estruturados e/ou de longo prazo possuem, além da volatilidade, riscos associados à sua carteira de crédito e estruturação. Os riscos inerentes aos diversos tipos de operações com valores mobiliários de bolsa, balcão, nos mercados de liquidação futura e de derivativos, podem resultar em perdas aos investimentos realizados, bem como o inverso proporcionalmente. Todos e qualquer outro valor exibido está representado em Real (BRL) e para os cálculos, foram utilizadas observações diárias, sendo sua fonte o Sistema Quantum Axis e a CVM.

A contratação de empresa de Consultoria de Valores Mobiliários para a emissão deste documento não assegura ou sugere a existência de garantia de resultados futuros ou a isenção de risco. Cabe a Consultoria de Valores Mobiliários a prestação dos serviços de ORIENTAÇÃO, RECOMENDAÇÃO E ACONSELHAMENTO, DE FORMA PROFISSIONAL, INDEPENDENTE E INDIVIDUALIZADA, SOBRE INVESTIMENTOS NO MERCADO DE VALORES MOBILIÁRIOS, CUJA ADOÇÃO E IMPLEMENTAÇÃO SEJAM EXCLUSIVAS DO CLIENTE (Resolução CVM nº 19/2021).

Na apuração do cálculo de rentabilidade da carteira de investimentos são considerados os recursos que compõem a carteira previdenciária do RPPS, conforme sua natureza e finalidade, compreendendo aqueles vinculados ao custeio dos benefícios previdenciários, sendo excluídos, para fins de análise, os recursos destinados ao custeio de despesas administrativas, em consonância com o disposto no art. 84, inciso III, alínea "a", da Portaria MTP nº 1.467/2022.

Cabe aos Regimes Próprios de Previdência Social, independentemente da contratação de consultoria de valores mobiliários, observar e assegurar o cumprimento das normas aplicáveis à gestão e à aplicação de seus recursos, em especial aquelas estabelecidas na Resolução CMN nº 5.272/2025, que dispõe sobre os princípios, parâmetros, limites, condições e requisitos para os investimentos dos RPPS, cabendo exclusivamente aos seus órgãos competentes a deliberação, aprovação e implementação das decisões de investimento.



